ТЕРРИТОРИАЛЬНЫЙ ОРГАН
ФЕДЕРАЛЬНОЙ СЛУЖБЫ
ГОСУДАРСТВЕННОЙ СТАТИСТИКИ
ПО НОВОСИБИРСКОЙ ОБЛАСТИ

Финансовое состояние организаций Новосибирской области

в январе – апреле 2023 года

ТЕРРИТОРИАЛЬНЫЙ ОРГАН
ФЕДЕРАЛЬНОЙ СЛУЖБЫ
ГОСУДАРСТВЕННОЙ СТАТИСТИКИ
ПО НОВОСИБИРСКОЙ ОБЛАСТИ

Финансовое состояние организаций

Новосибирской области

в январе – апреле 2023 года

01 ОСНОВНЫЕ ПОКАЗАТЕЛИ, ХАРАКТЕРИЗУЮЩИЕ ФИНАНСОВОЕ СОСТОЯНИЕ ОРГАНИЗАЦИЙ

02 САЛЬДИРОВАННЫЙ ФИНАНСОВЫЙ РЕЗУЛЬТАТ ОРГАНИЗАЦИЙ

03 ПРИБЫЛЬ ОРГАНИЗАЦИЙ

04 УБЫТОК ОРГАНИЗАЦИЙ

05 КРЕДИТОРСКАЯ ЗАДОЛЖЕННОСТЬ ОРГАНИЗАЦИЙ

06 ДЕБИТОРСКАЯ ЗАДОЛЖЕННОСТЬ ОРГАНИЗАЦИЙ

* Ежемесячные данные оперативной статистики

ОСНОВНЫЕ ПОКАЗАТЕЛИ, ХАРАКТЕРИЗУЮЩИЕ ФИНАНСОВОЕ СОСТОЯНИЕ ОРГАНИЗАЦИЙ [1] в январе – апреле 2023 года

Сальдированный финансовый результат (прибыль минус убыток), млрд рублей — **67,3**

в % к соответствующему периоду предыдущего года — **73,7**

Прибыль, млрд рублей — **83,1**

в % к соответствующему периоду предыдущего года — **82,4**

доля прибыльных организаций в % к общему числу организаций — **71,2**

Убыток, млрд рублей — **15,8**

в % к соответствующему периоду предыдущего года — **165,4**

доля убыточных организаций в % к общему числу организаций — **28,8**

Дебиторская задолженность, млрд рублей

на конец периода — **679,8**

из нее просроченная — **14,8**

Кредиторская задолженность, млрд рублей

на конец периода — **862,3**

из нее просроченная — **9,2**

Задолженность по полученным кредитам и займам, млрд рублей

на конец периода — **478,6**

из нее просроченная — **5,1**

[1] Здесь и далее – без субъектов малого предпринимательства, кредитных организаций, государственных (муниципальных) учреждений, некредитных финансовых организаций, а также организаций, у которых в течение двух предыдущих лет средняя численность работников не превышает 15 человек.

ДИНАМИКА САЛЬДИРОВАННОГО ФИНАНСОВОГО РЕЗУЛЬТАТА ОРГАНИЗАЦИЙ

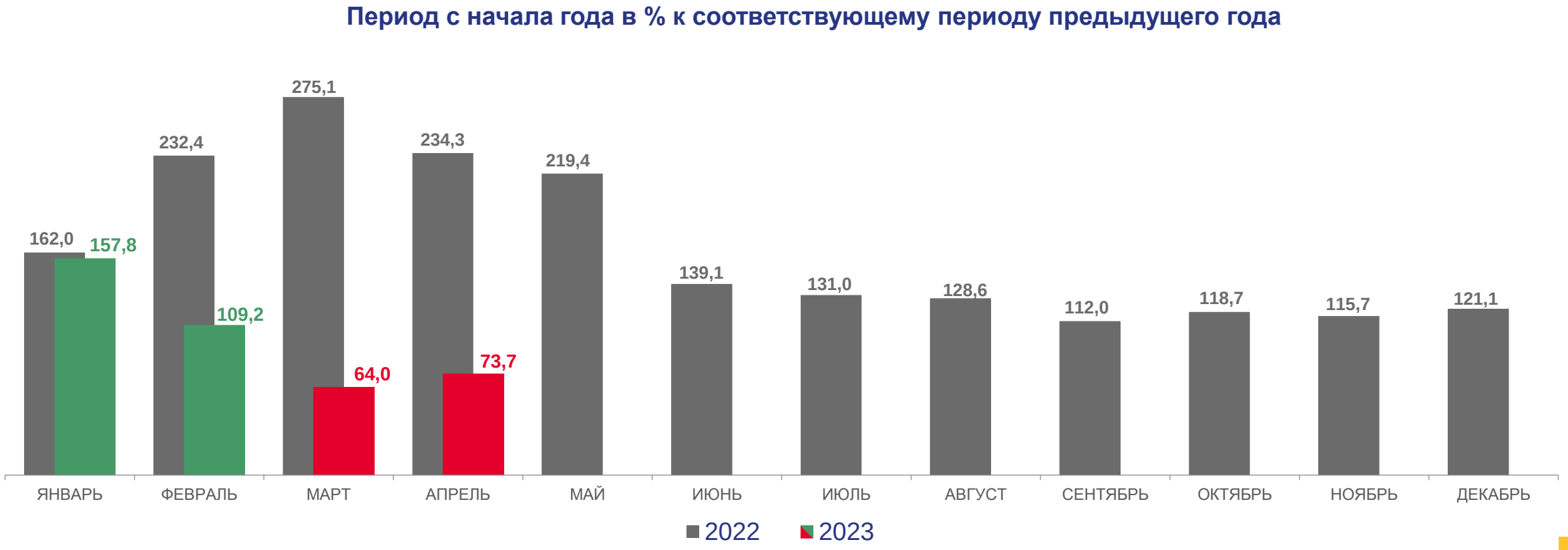

САЛЬДИРОВАННЫЙ ФИНАНСОВЫЙ РЕЗУЛЬТАТ ОРГАНИЗАЦИЙ (прибыль минус убыток)

за январь – апрель 2023 года

Всего по Новосибирской области

67 260 млн рублей

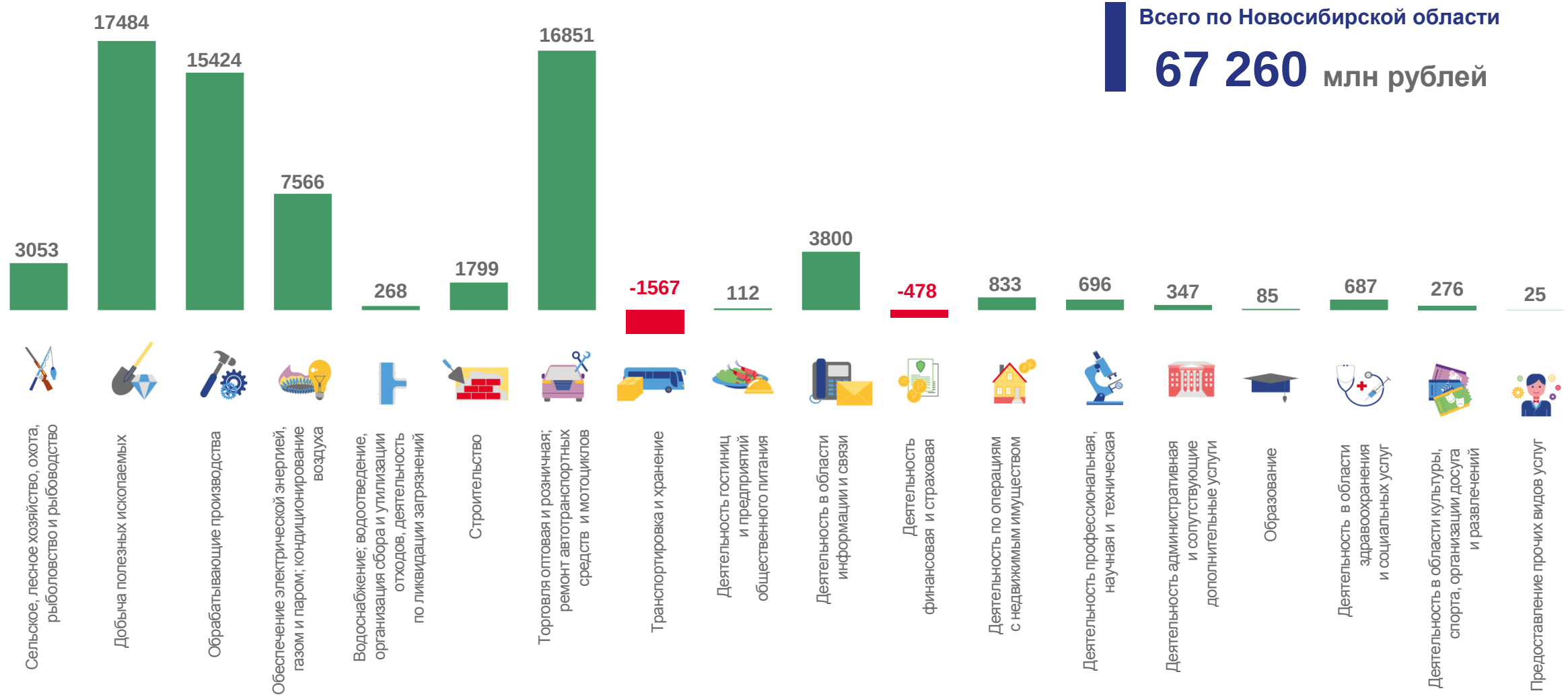

ФИНАНСОВЫЕ РЕЗУЛЬТАТЫ ДЕЯТЕЛЬНОСТИ ОРГАНИЗАЦИЙ

за январь – апрель 2023 года, в % к соответствующему периоду предыдущего года

ПРИБЫЛЬ ОРГАНИЗАЦИЙ
за январь – апрель 2023 года

Всего по Новосибирской области

83 080 млн рублей

Число прибыльных организаций в % к общему числу организаций

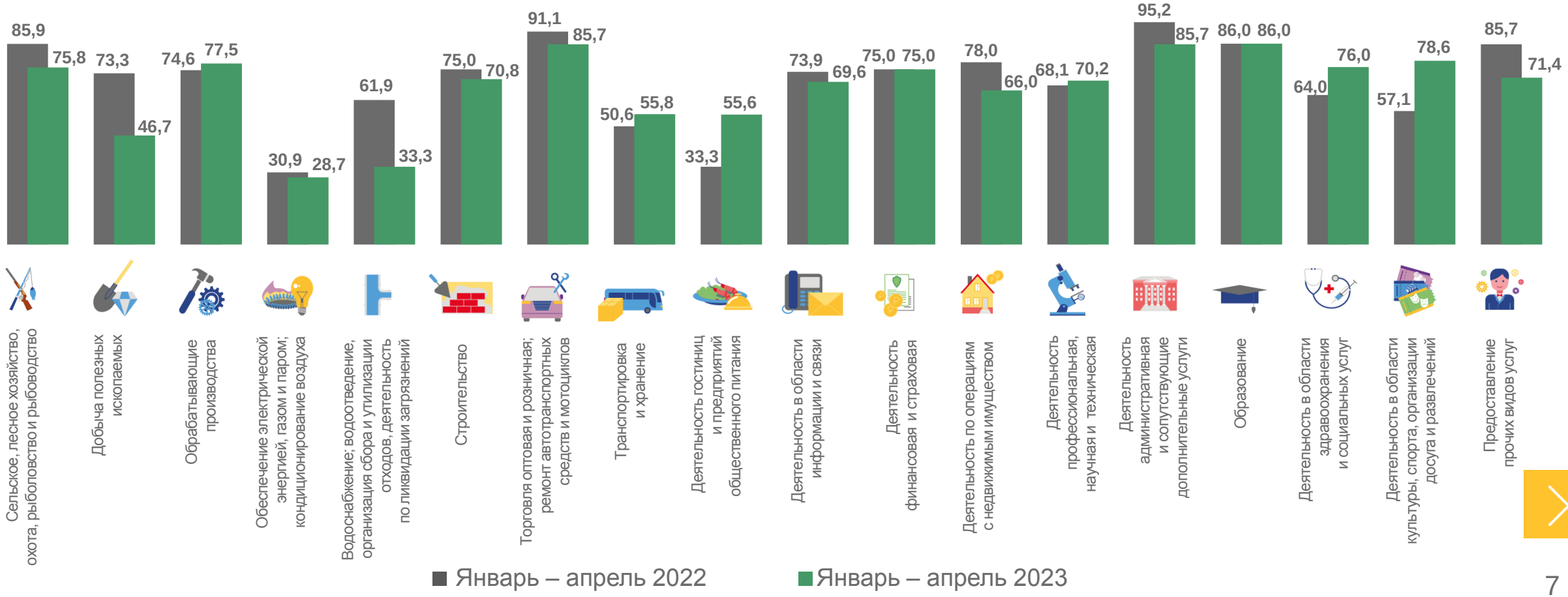

УБЫТОК ОРГАНИЗАЦИЙ
за январь – апрель 2023 года

Всего по Новосибирской области
15 820 млн рублей

Число убыточных организаций в % к общему числу организаций

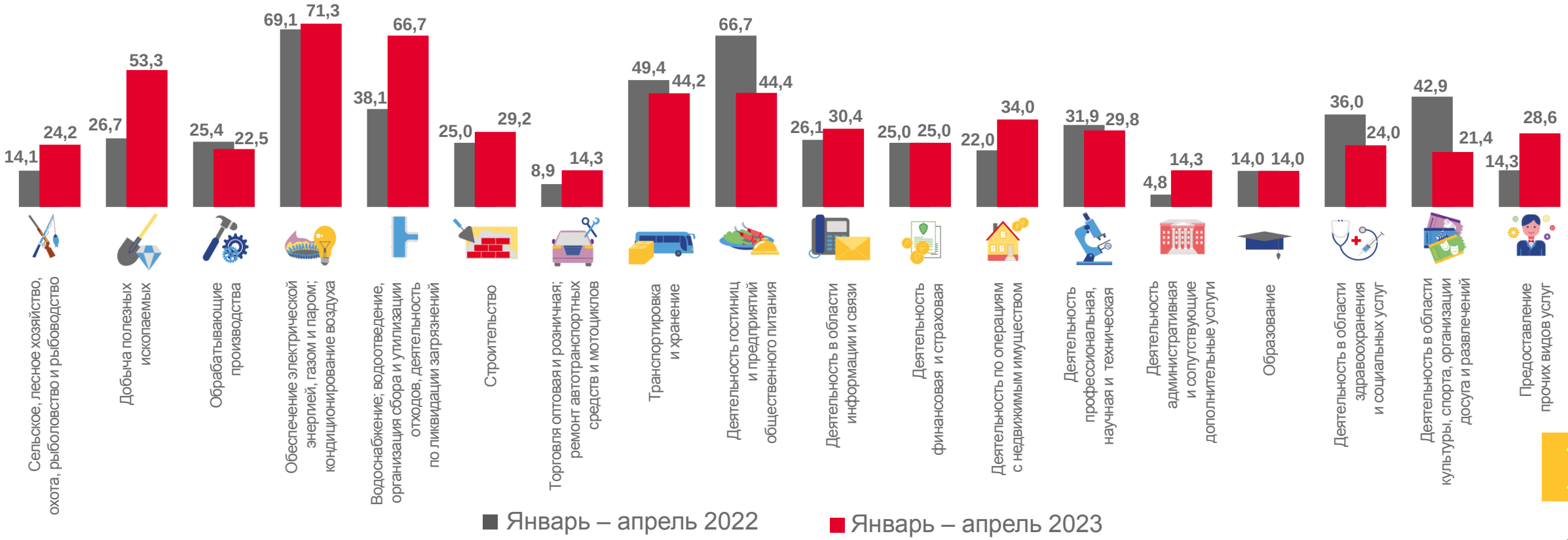

СТРУКТУРА КРЕДИТОРСКОЙ ЗАДОЛЖЕННОСТИ ОРГАНИЗАЦИЙ

на конец апреля 2023 года, в % к итогу

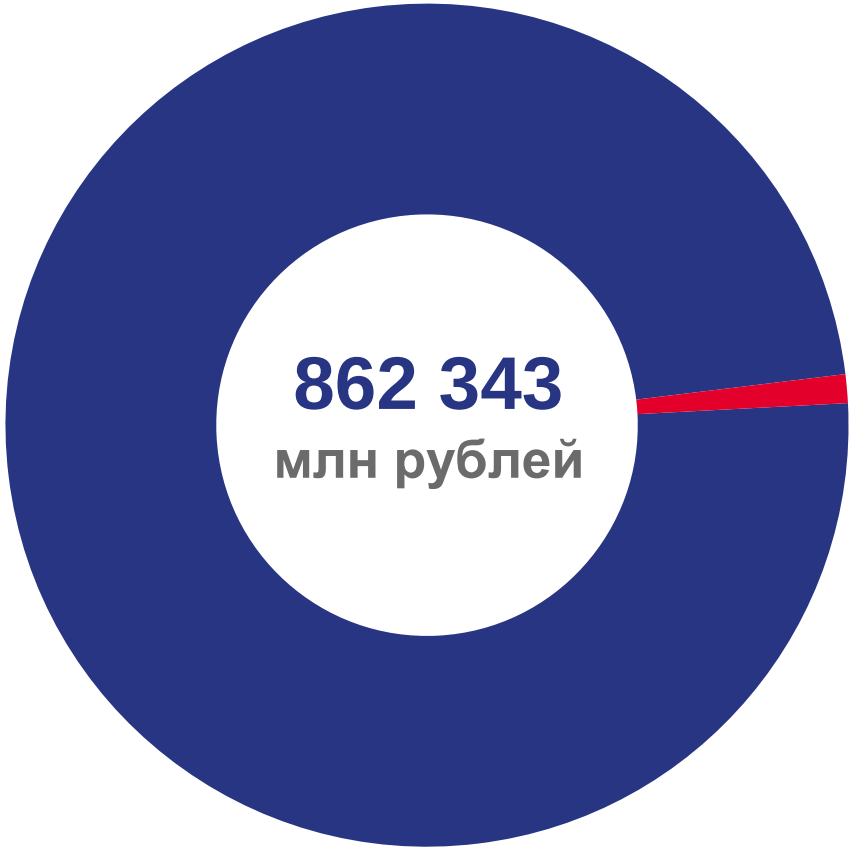

Просроченная задолженность
1,1

В % к просроченной кредиторской задолженности

Задолженность в бюджет
3,9

Задолженность по взносам на обязательное социальное страхование, обязательное пенсионное обеспечение, обязательное медицинское страхование
5,2

Прочая кредиторская задолженность
33,4

Задолженность поставщикам и подрядчикам
58,3

ПРОСРОЧЕННАЯ КРЕДИТОРСКАЯ ЗАДОЛЖЕННОСТЬ ОРГАНИЗАЦИЙ

на конец апреля 2023 года, в % к общей кредиторской задолженности

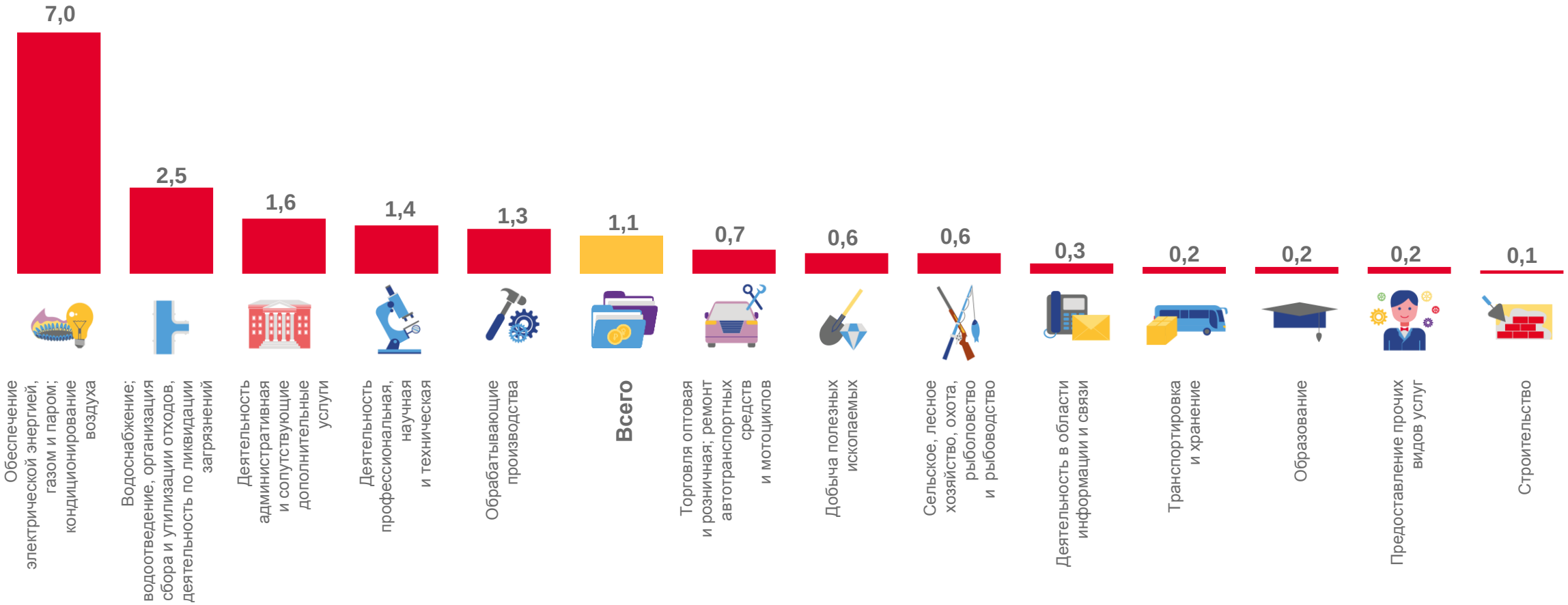

СТРУКТУРА ДЕБИТОРСКОЙ ЗАДОЛЖЕННОСТИ ОРГАНИЗАЦИЙ

на конец апреля 2023 года, в % к итогу

Просроченная задолженность

2,2

В % к просроченной дебиторской задолженности

93,6

Задолженность покупателей и заказчиков

Прочая дебиторская задолженность

6,4

ПРОСРОЧЕННАЯ ДЕБИТОРСКАЯ ЗАДОЛЖЕННОСТЬ ОРГАНИЗАЦИЙ
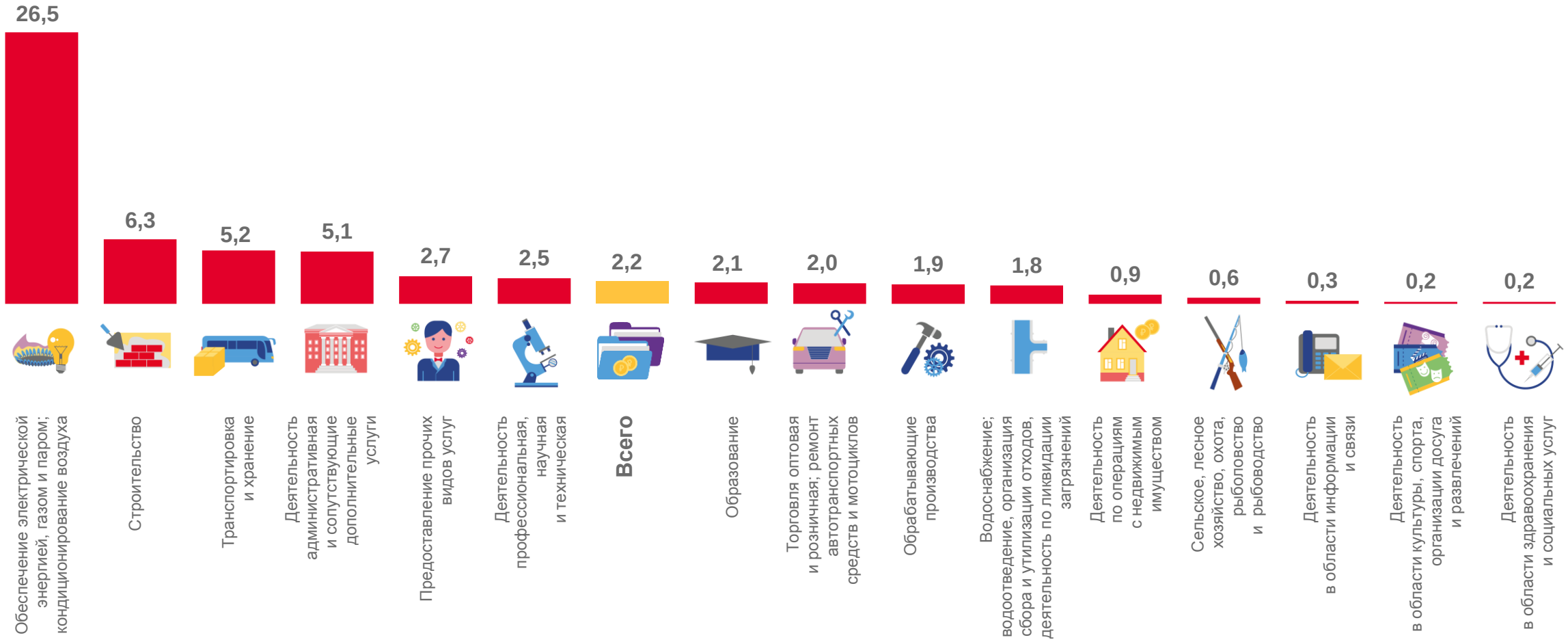
на конец апреля 2023 года, в % к общей дебиторской задолженности